

## Zapojení DVB-T2 tuneru k boxu



DVB-T2 tuner připojte k USB-C konektoru boxu.

**Tuner připojujte vždy k boxu vypnutému z elektrické sítě !**

Pokud tuner připojíte k boxu zapojenému do elektrické sítě nebude fungovat.

### Připojení antény

Výstup z antény připojte na anténní (RF) konektor DVB-T2 tuneru.

Po připojení DVB-T2 tuneru zapněte box, po jeho nastartování naleznete v záložce APLIKACE aplikaci LIVE TV. Aplikaci si můžete přesunout mezi oblíbené na Domovskou obrazovku.

Upozornění : USB-C konektor slouží pouze pro připojení DVB tuneru, jinak je bez funkce.

## Funkce tlačítek ovladače v režimu LIVE TV DVBT2

Numerická tlačítka pro přímou volbu kanálu, pro zadání údajů v menu atd.

OSD menu LIVE TV DVBT2

- TV průvodce
- Instalace
- Jazyk, zvuk, titulky
- Úpravy kanálů
- Možnosti PVR rekordéru
- Časovač
- Nastavení

ZPĚT pro návrat o krok zpět

Tlačítka pro nastavení hlasitosti.

Info o pořadu.

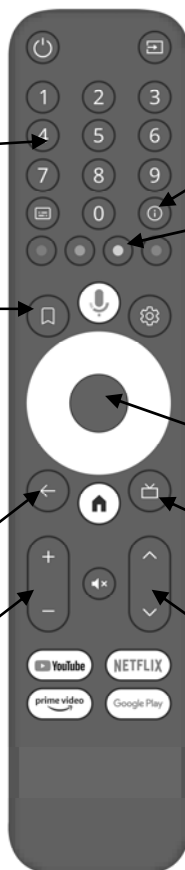
Barevná tlačítka pro volbu zvuku, titulků, teletextu a informace o pořadu.

Teletext spustíte žlutým tlačítkem, pro výstup použijte tlačítko ZPĚT.

Zobrazení seznamu kanálů a info o aktuálním kanálu.

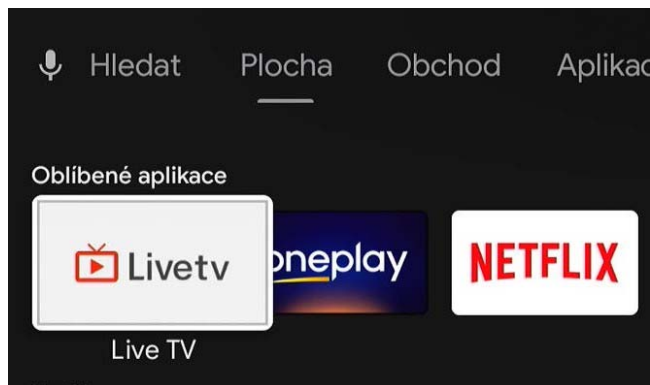
Přímé přepnutí boxu do režimu LIVE TV DVBT2 vysílání.

Tlačítka pro postupné přepínání kanálů nahoru / dolů.



# Vyhledání a instalace kanálů DVB-T2 vysílání

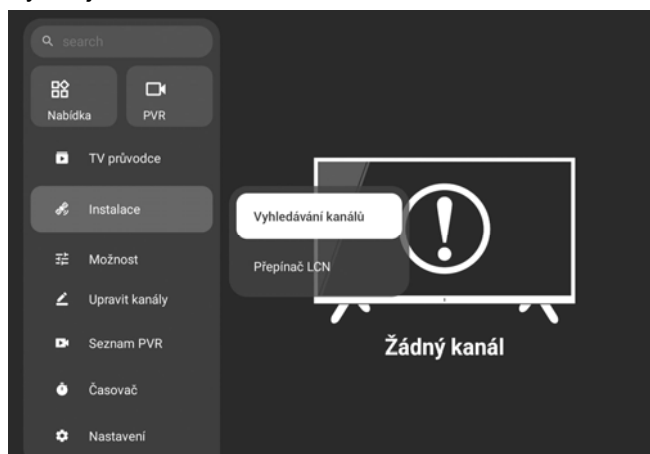
Spusťte aplikaci LIVE TV



Zobrazí se info na obrazovce



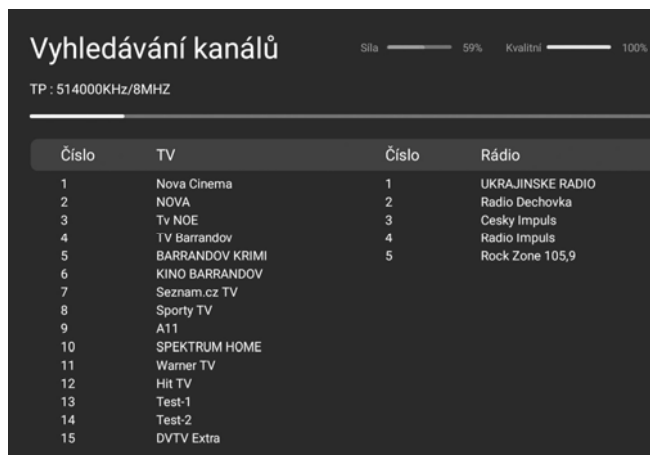
Vyvolejte OSD menu, zvolte instalaci



Nastavte zemi provozu a spusťte vyhledávání



Zobrazuje se průběh vyhledávání



Po ukončení vyhledávání se zobrazí první kanál



Nyní jsou kanály televizního a rozhlasového DVB-T2 vysílání nainstalované.

Pořadí kanálů si můžete upravit v OSD menu po volbě možnosti „Upravit kanály“.

Z režimu LIVE TV vystoupíte opakovaným stisknutím tl. ZPĚT a nebo tl. Home (domovská obrazovka).

## Upozornění :

Aplikace LIVE TV se zobrazuje pouze při připojeném tuneru.

Pokud se aplikace LIVE TV nezobrazí došlo pravděpodobně k připojení tuneru k zapnutému boxu. Box vypněte, odpojte od zásuvky elektrické sítě, připojte tuner a znovu zapněte.